

УПРАВЛЕНИЕ ФЕДЕРАЛЬНОЙ СЛУЖБЫ
ГОСУДАРСТВЕННОЙ СТАТИСТИКИ
ПО ХАБАРОВСКОМУ КРАЮ, МАГАДАНСКОЙ
ОБЛАСТИ, ЕВРЕЙСКОЙ АВТОНОМНОЙ ОБЛАСТИ
И ЧУКОТСКОМУ АВТОНОМНОМУ ОКРУГУ

Оперативные итоги миграции населения Магаданской области

Январь-август 2023 года

Оперативные итоги миграции населения

Магаданская область

Январь-август 2023 года

- 01 ОБЩИЕ ИТОГИ МИГРАЦИИ НАСЕЛЕНИЯ
- 02 ПРИБЫВШИЕ
- 03 ВЫБЫВШИЕ
- 04 МИГРАЦИЯ В ПРЕДЕЛАХ РОССИИ
- 05 ОБЩИЕ ИТОГИ МИГРАЦИИ ПО МУНИЦИПАЛЬНЫМ ОБРАЗОВАНИЯМ



ОБЩИЕ ИТОГИ МИГРАЦИИ НАСЕЛЕНИЯ

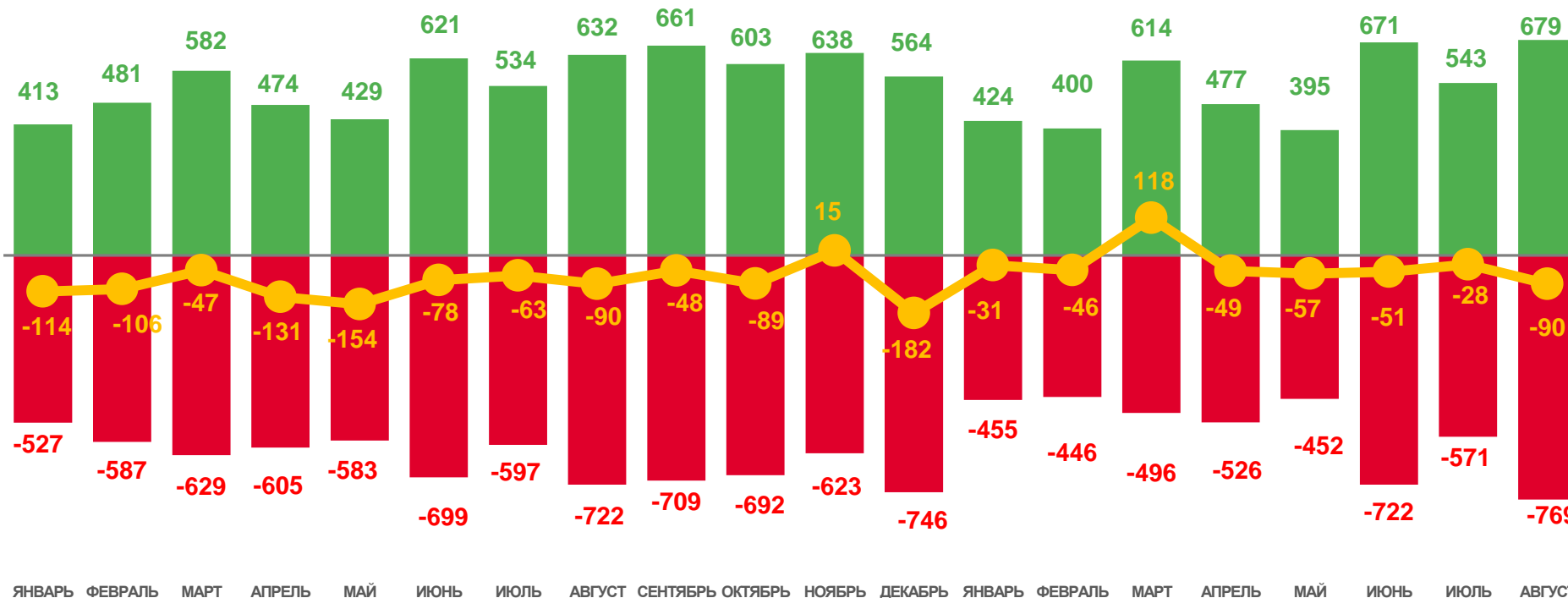
ЧЕЛОВЕК

2023 ГОД

Январь-август

-234
ЧЕЛОВЕКА

-26,2
В РАСЧЕТЕ
НА 10000 ЧЕЛОВЕК



2022

2023



Число прибывших



Число выбывших



Миграционный прирост





ПРИБЫВШИЕ В МАГАДАНСКУЮ ОБЛАСТЬ

ЧЕЛОВЕК

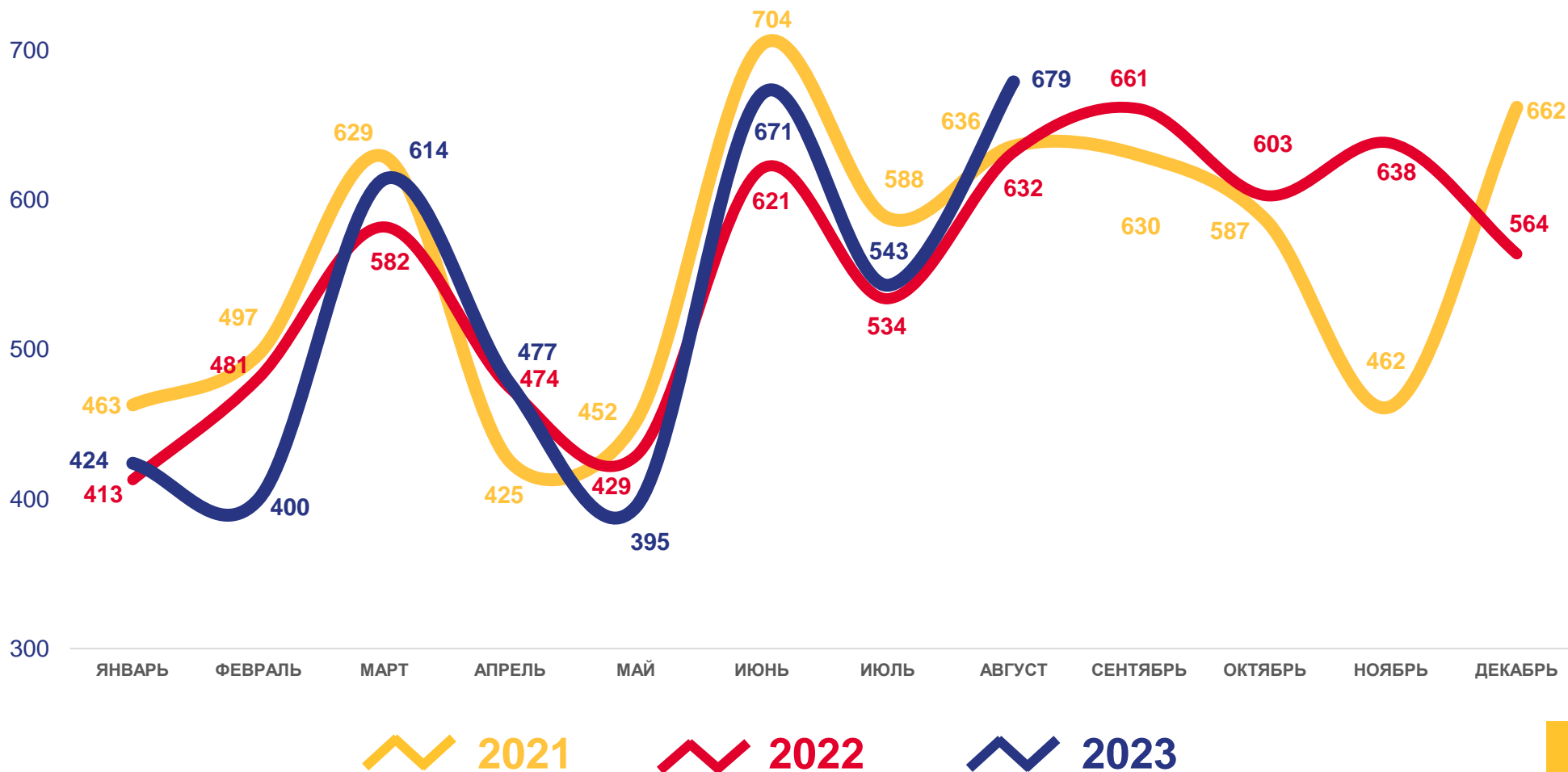
2023 ГОД

Январь-август

4203
ЧЕЛОВЕКА

471,0

В РАСЧЕТЕ
НА 10000 ЧЕЛОВЕК





МИГРАЦИОННЫЕ ПОТОКИ ПЕРЕДВИЖЕНИЙ

ЧЕЛОВЕК

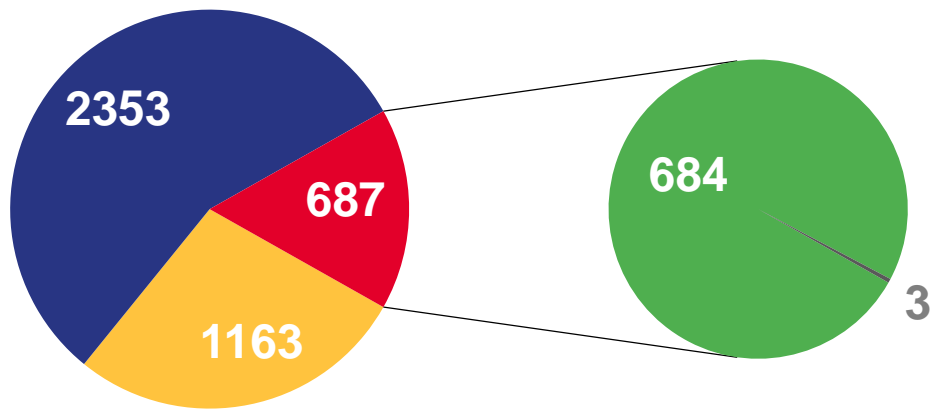
2023 ГОД

Январь-август 2023 года

Прибывшие



4203



Внутрирегиональная

Межрегиональная

Международная

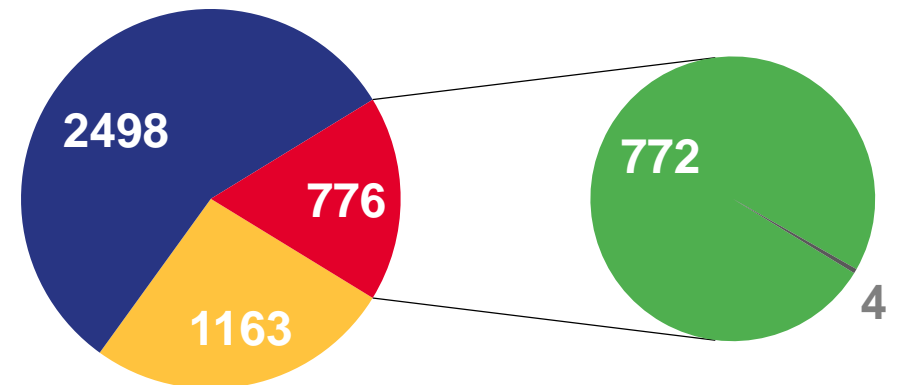
со странами СНГ

с другими зарубежными странами

Выбывшие



4437



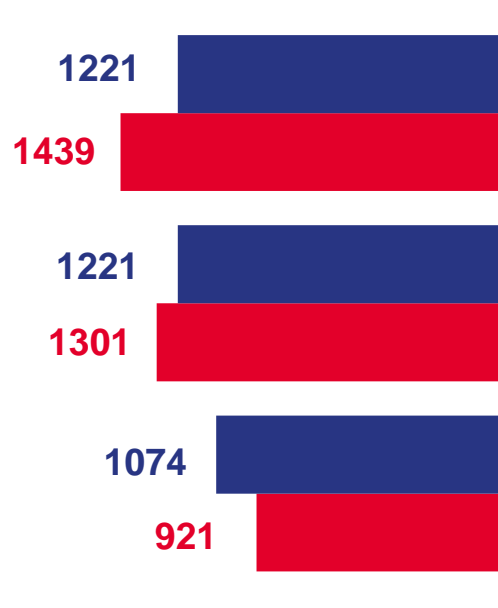


РАСПРЕДЕЛЕНИЕ МИГРАНТОВ ПО ВИДАМ РЕГИСТРАЦИИ В ПРЕДЕЛАХ РОССИИ

ЧЕЛОВЕК

2023 ГОД

Январь-август 2023 года



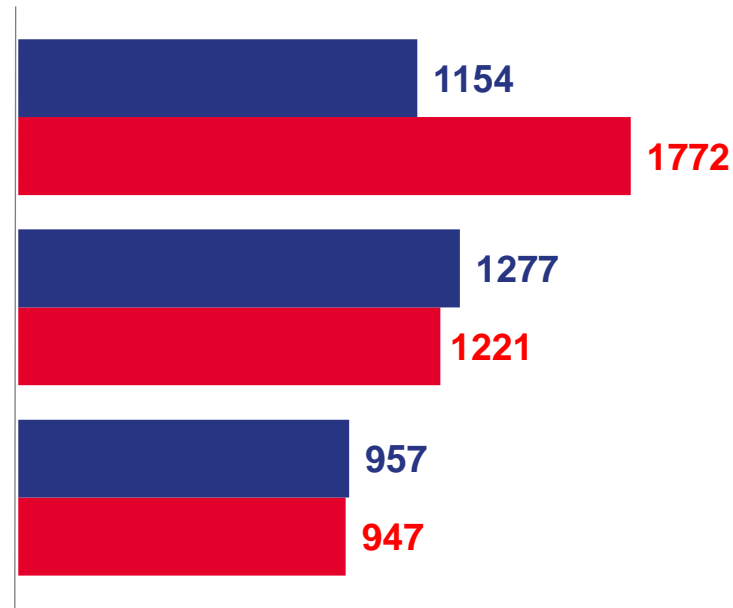
Смена места жительства

Возращение к прежнему месту
жительства в связи с окончанием
срока пребывания

Передвижения к месту пребывания

2022 ГОД

Январь-август 2022 года



Прибывшие



Выбывшие



ПРИБЫВШИЕ МИГРАНТЫ ПО ВИДАМ И СРОКАМ РЕГИСТРАЦИИ

в пределах России

2023 ГОД

Январь-август 2023 года

По видам регистрации
(в % к общему числу прибывших)



- Зарегистрированы в новом месте жительства
- Возвратились к месту жительства временного пребывания на другой территории
- Прибыли к месту пребывания на срок 9 месяцев и более

По срокам регистрации
(в % к числу прибывших из места жительства к месту пребывания)



- От 9 месяцев до 1 года
- 1 год
- 2 года
- 3 года
- 4 года
- 5 лет и более





МИГРАЦИЯ В ПРЕДЕЛАХ РОССИИ

ЧЕЛОВЕК

83,1% перемещений
в пределах России

2023 ГОД

Январь-август 2023 года

3516

Прибыло

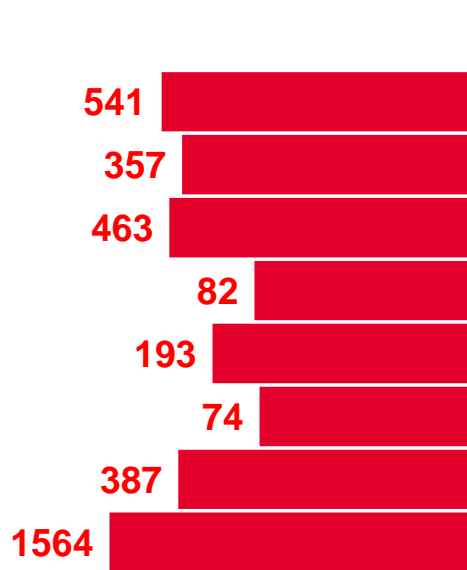
3661

Выбыло

- 145

Миграционный
прирост, снижение

Выбывшие



Прибывшие



Миграционный прирост, снижение*



* Большинство перемещений с другими регионами





ВЫБЫВШИЕ ИЗ МАГАДАНСКОЙ ОБЛАСТИ

ЧЕЛОВЕК

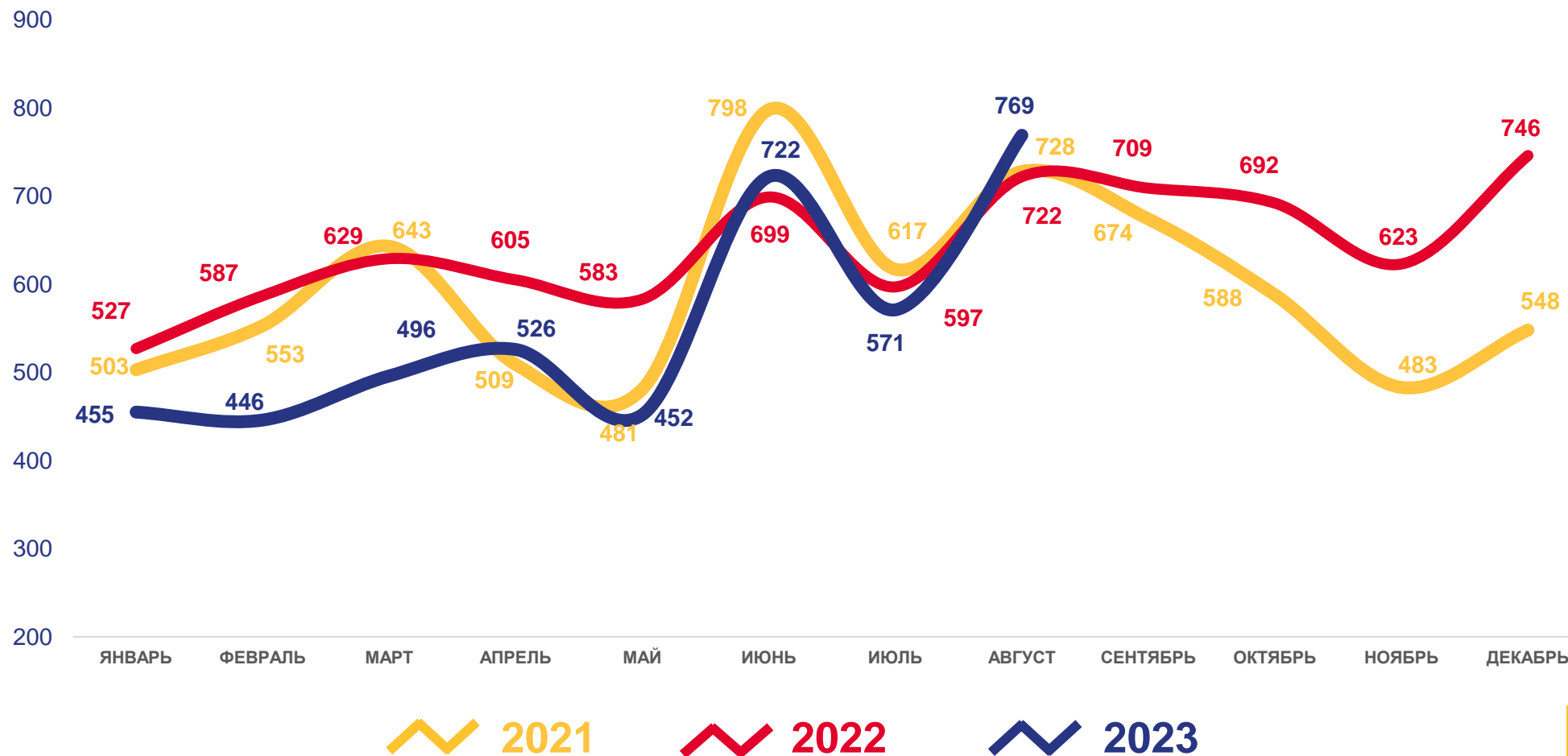
2023 ГОД

Январь-август

4437
ЧЕЛОВЕК

497,2

В РАСЧЕТЕ
НА 10000 ЧЕЛОВЕК





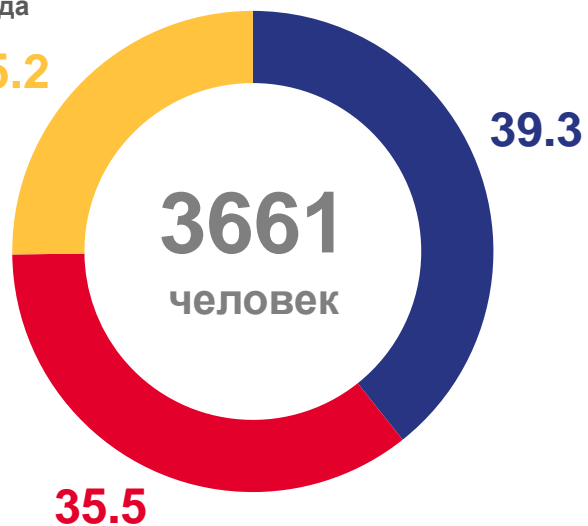
ВЫБЫВШИЕ МИГРАНТЫ ПО ВИДАМ И СРОКАМ РЕГИСТРАЦИИ

в пределах России

2023 ГОД

Январь-август 2023 года







По видам регистрации
(в % к общему числу выбывших)



-  Снято с регистрационного учета по прежнему месту жительства
-  Выбыло к прежнему месту жительства из территории временного пребывания по окончании срока
-  Выбыло из места жительства к месту пребывания

По срокам регистрации
(в % к числу выбывших из места жительства к месту пребывания)



-  От 9 месяцев до 1 года
-  1 год
-  2 года
-  3 года
-  4 года
-  5 лет и более





МИГРАЦИОННЫЙ ОБМЕН МАГАДАНСКОЙ ОБЛАСТИ СО СТРАНАМИ СНГ

ЧЕЛОВЕК

2023 ГОД

Январь-август 2023 года

- Прибывшие
- Выбывшие
- Миграционный прирост
- Миграционная убыль





МИГРАЦИОННЫЙ ОБМЕН МАГАДАНСКОЙ ОБЛАСТИ С ДРУГИМИ ЗАРУБЕЖНЫМИ СТРАНАМИ

ЧЕЛОВЕК

2023 ГОД

Январь-август 2023 года

- Прибывшие
- Выбывшие
- Миграционный прирост
- Миграционная убыль



Латвия




Грузия



Германия



Китай



Турция



...

Прочие



ОБЩИЕ ИТОГИ МИГРАЦИИ ПО МУНИЦИПАЛЬНЫМ ОБРАЗОВАНИЯМ

ЧЕЛОВЕК **2023 ГОД**

Январь-август 2023 года



ПРИБЫВШИЕ



ВЫБЫВШИЕ



МИГРАЦИОННЫЙ ПРИРОСТ

